

港區垂釣預約App



1. 安裝
2. 帳號註冊
3. 簡訊驗證登入
4. 最新消息
5. 預約申請
6. 通行碼
7. 帳號資料

1.

安裝

以瀏覽器開啟 > 安裝至主畫面

iOS裝置

1. 先使用Safari瀏覽器，連線至fishing.twport.com.tw。
2. 再依下列步驟安裝App。

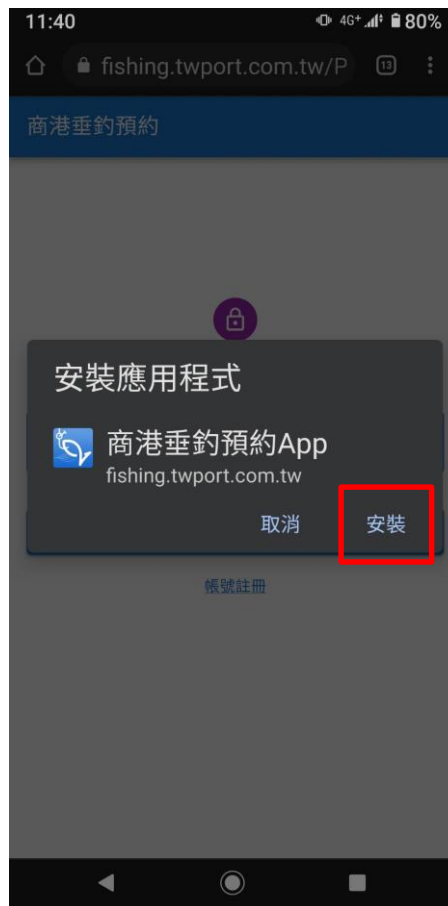
掃描網址：



Android裝置

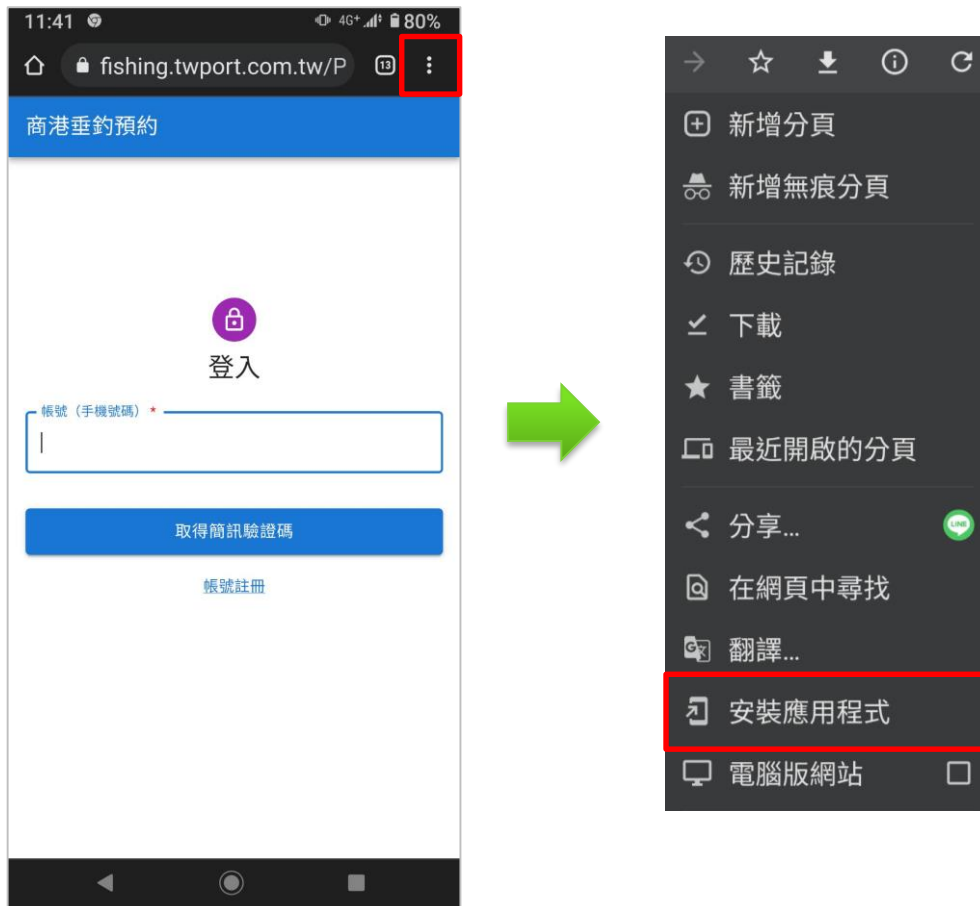
1. 先使用Chrome瀏覽器，連線至fishing.twport.com.tw。
2. 再依下列步驟安裝App。

掃描網址：



Android裝置

若看不到安裝提示訊息，則改手動點選「安裝應用程式」。



2.

帳號註冊

填寫基本資料 > 閱覽同意相關規定文件 > 註冊

帳號註冊

1. 開啟App後，點選[帳號註冊]。
2. 填寫相關基本資料。

商港垂釣預約

登入

帳號 (手機號碼) *

取得簡訊驗證碼

帳號註冊



帳號註冊

帳號 (手機號碼) *
0988-555-666

姓名 *
王小明

身份證字號 *
A123456789

出生民國年 月 日
80 8 8

緊急聯絡人 *
王大明

緊急聯絡電話 *
0988-777-888

帳號註冊

3. 逐一點開「釣客遵守事項」、「具結書」及「個資蒐集聲明」並閱覽。

台灣大哥大 4G 上午 11:03 76%

士大明

緊急聯絡電話*
0988-777-888

釣客遵守事項

具結書

個資蒐集聲明

本人已閱覽釣客遵守事項、具結書及個資蒐集聲明並同意遵守
請詳閱釣客遵守事項、具結書及個資蒐集聲明後方可選取

確認註冊資訊

返回登入畫面



台灣大哥大 4G 上午 11:04 77%

✓ 釣客遵守事項

進入垂釣區人員應遵守注意事項如下：

(一)垂釣區域海象變化莫測，並面濕滑、海浪越堤等潛在危險，入垂釣區應全程穿戴救生衣(附有口哨)及防滑鞋等防護裝備，以維護個人自身安全，並自負安全責任。

(二)禁止攀越欄杆，下海戲水、捕撈、逾越開放區。

(三)不得影響港口安全、作業與能。嚴禁竊取或破壞各項設施(港設施、阻絕設施及救生設備)並不得有其他違法行為，違者依法追究辦。

(四)參加人員應維護活動場地及之環境清潔衛生，嚴禁亂丟垃圾

台灣大哥大 4G 上午 11:25 90%

✓ 具結書

具結人具結保證遵守並認知以下事項

一、開放區垂釣具有一定潛在危險，具結人自願負擔個人一切責任，如有任何傷亡實所難以避免，具結人與管理單位除依申請保險公司理賠外，本人或親友不得以任何理由向政府單一起訴訟與賠償權請求權。

二、知悉極限區須年滿 18 歲才准入。

三、為配合安全檢查，進入開放垂釣應完成進出登記程序後依方式通行。

四、垂釣時將確實穿著浮力救生衣(附有口哨)、防滑鞋及極限區

台灣大哥大 4G 上午 11:25 90%

✓ 個資蒐集聲明

個人資料蒐集、處理及利用告知事項

為配合政府「個人資料保護法」(以下簡稱個資法)的實施，請詳細閱讀臺灣港務股份有限公司(以下簡稱本公司)依個資法第8條及第9條規定所為以下「個人資料蒐集、處理及利用告知事項」。

一、機構名稱：
臺灣港務股份有限公司

二、個人資料蒐集之目的：
基於辦理港區垂釣區域之預約申請、進出管制或經個資當事人同意之目的。

三、個人資料之來源：

帳號註冊

4. 勾選「本人已閱覽釣客遵守事項、具結書及個資蒐集聲明並同意遵守」。
5. 點選[確認註冊資訊]。

台灣大哥大 4G 上午 11:42 95%

如當事人未能完整提供或及時更止上開個人資料，可能導致無法順利參與港區垂釣活動，亦有可能造成緊急事件無法聯繫等事項。

七、當事人得透過本公司客戶服務，依個資法規定向本公司就其個人資料請求查詢、閱覽、製給複製本、補充或更正、停止蒐集、處理、利用或刪除，或請求本公司停止對其進行行銷。當事人同意以電子文件作為表示個人資料保護法令或其他法令所規定書面同意之方法。

本人已閱覽釣客遵守事項、具結書及個資蒐集聲明並同意遵守

確認註冊資訊

返回登入畫面

帳號註冊

6. 確認填寫資料無誤後，點選[送出註冊資訊]即可完成帳號註冊；若資料有誤，可點選[返回修改]以進行資料修改。

台灣大哥大 4G 上午 11:48 95%

帳號註冊

帳號 (手機號碼) *
0988-555-666

姓名*
王小明

身份證字號*
A123456789

出生民國日期
民國80年8月8日

緊急聯絡人*
王大明

緊急聯絡電話*
0988-777-888

返回修改 送出註冊資訊



台灣大哥大 4G 上午 11:51 95%

帳號註冊

帳號註冊成功。

[返回登入畫面](#)

3.

簡訊驗證登入

輸入手機號碼 > 簡訊驗證 > 登入

簡訊驗證登入

1. 輸入已註冊的手機號碼，點選[取得簡訊驗證碼]。
2. 等待約10~20秒可收到驗證碼，輸入驗證碼(6碼)，點選[登入]。

商港垂釣預約

登入

帳號 (手機號碼) *

0988-555-666

取得簡訊驗證碼

帳號註冊



商港垂釣預約

登入

驗證碼 *

313544

系統已發送簡訊至0988-555-666，簡訊驗證碼將於4分40秒後失效。

登入

重送簡訊驗證碼

4.

最新消息

查看各港垂釣的最新消息



最新消息



預約申請



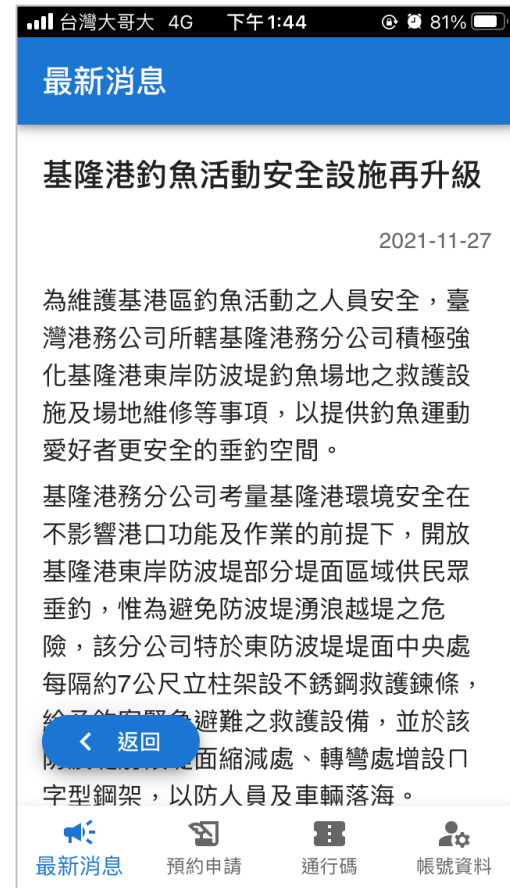
通行碼



帳號資料

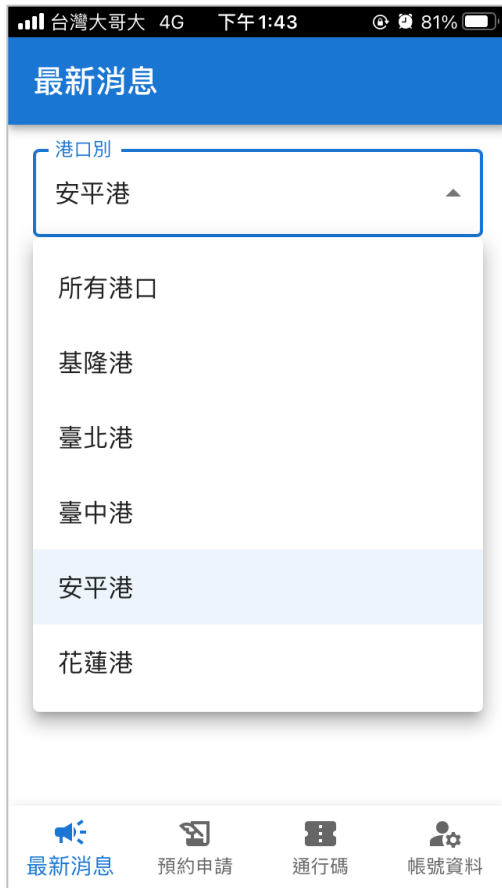
最新消息

點選標題可查看其內容，再點選[返回]可回到列表。



最新消息

可選取特定港口進行查看。



5.

預約申請

提供釣客進入垂釣前之預約申請



最新消息



預約申請



通行碼



帳號資料

預約申請

1. 選取欲預約的「港口別」、「垂釣區域」及「垂釣日期」。
2. 詳閱注意事項，並點選[送出預約申請]即可完成預約申請。
3. 若還有其他垂釣區域或日期要預約，請點選[預約下一筆]。

預約申請

港口別*
基隆港

垂釣區域*
施工碼頭及東防波堤

垂釣日期*
2022-01-06

本垂釣區域注意事項：

1. 容留人數上限：300人。
2. 報名序號非進場順序，以實際在場人數是否達到容留人數上限為判斷可否入場之依

送出預約申請

最新消息 預約申請 通行碼 帳號資料



預約申請

預約申請成功。

[預約下一筆](#)

最新消息 預約申請 通行碼 帳號資料

6.

通行碼

釣客需出示通行碼，並經檢核通過，方可進出垂釣區域



最新消息



預約申請



通行碼



帳號資料

通行碼

1. 每筆預約申請會對應一個通行碼。
2. 進出垂釣區域時，請出示當天欲進出區域的通行碼供檢核。
3. 左右滑動可顯示不同的通行碼。
4. 可點選[取消預約]，以取消該筆預約並刪除通行碼。



左右滑動



7.

帳號資料

查看/修改帳號資料、登出



最新消息



預約申請



通行碼



帳號資料

帳號資料

1. 可查看已註冊的帳號資料。
2. 若欲修改帳號資料，先點選[修改帳號資料]，再進行修改，最後點選[確認帳號資料]即可。
3. 點選[登出帳號]可登出系統。

台灣大哥大 4G 下午2:52 71%

帳號資料

帳號 (手機號碼)
0988-555-666

姓名*
王小明

身份證字號*
A133419083

出生民國日期
民國80年8月8日

緊急聯絡人*
王大明

緊急聯絡電話*
0988-777-888

登出帳號 修改帳號資料

最新消息 預約申請 通行碼 帳號資料



台灣大哥大 4G 下午3:03 69%

帳號資料

帳號 (手機號碼)
0988-555-666

姓名*
王小明

身份證字號*
A133419083

出生民國年 月 日
80 8 8

緊急聯絡人*
王大明

緊急聯絡電話*
0988-777-888

確認帳號資料